

AZ 640

Zaczepek taśmowy

EN 795:2012 TYP A

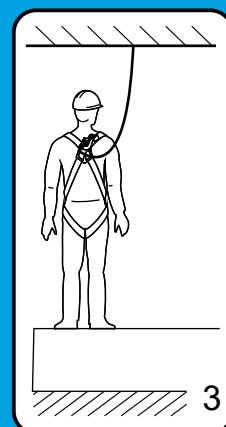
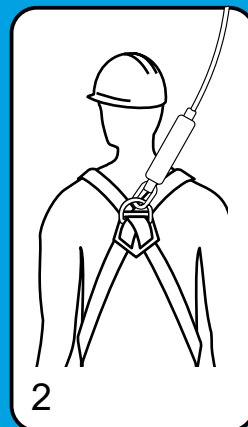
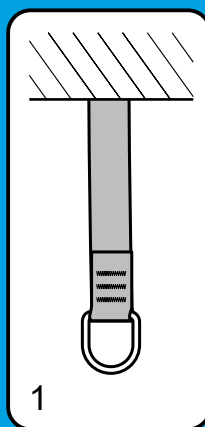
CE



Zaczepek taśmowy AZ640 jest urządzeniem kotwiczącym zaprojektowanym w celu stworzenia na budowie punktu zapewniającego podłączenie szelek bezpieczeństwa (systemu łącząco-amortyzującego), w miejscu ryzyka upadku.



PRZYKŁAD ZASTOSOWANIA



Zaczepek taśmowy jest przeznaczony do zainstalowania w środku konstrukcji żelbetowej (betonu zbrojonego) w celu stworzenia punktu do zamocowania szelek bezpieczeństwa. Zaczepek taśmowy jest przeznaczony do wykorzystywania tylko przez jednego pracownika. Urządzenie zostało przetestowane i certyfikowane pozytywnie zgodnie z normą EN 795:2012 (Ochrona przed upadkiem z wysokości, Urządzenia kotwiczące, Wymagania i badania, TYP A).

Zaczepek taśmowy można stosować z większością systemów powstrzymujących spadanie.

PARAMETRY

Taśma:	poliester, szerokość 45 mm, grubość 2,5 mm
Zakończenie:	polietylen
Klamra:	stal ocynkowana

CECHY SZCZEGÓLNE

NR. KAT.:

DŁUGOŚĆ

AZ 640 05

0,5 m

AZ 640 10

1 m

AZ 640 15

1,5 m

AZ 640 20

2 m



ZABEZPIECZENIE
DLA 1 OSOBY

PROTEKT



MONTAŻ

Urządzenie kotwiczące AZ 640 należy umieścić w betonie końcem po stronie pętli montażowej. Koniec taśmy z klamrą zaczepową pozostaje poza betonem, aby w późniejszym etapie zamocować na nim wybrany sprzęt ochrony indywidualnej.

Jako punkt zamocowania pętli należy używać prętów zbrojeniowych (rys. 1, 2).

